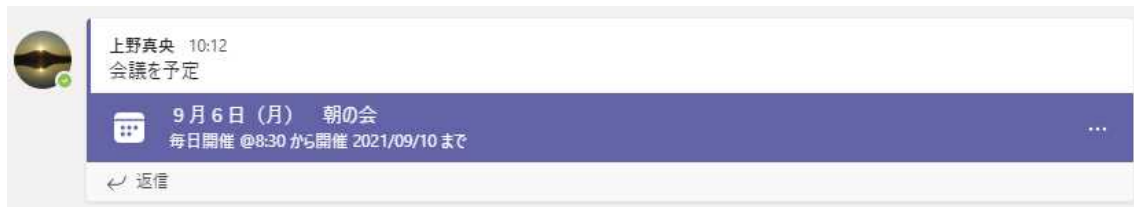


# オンライン朝の会の流れ

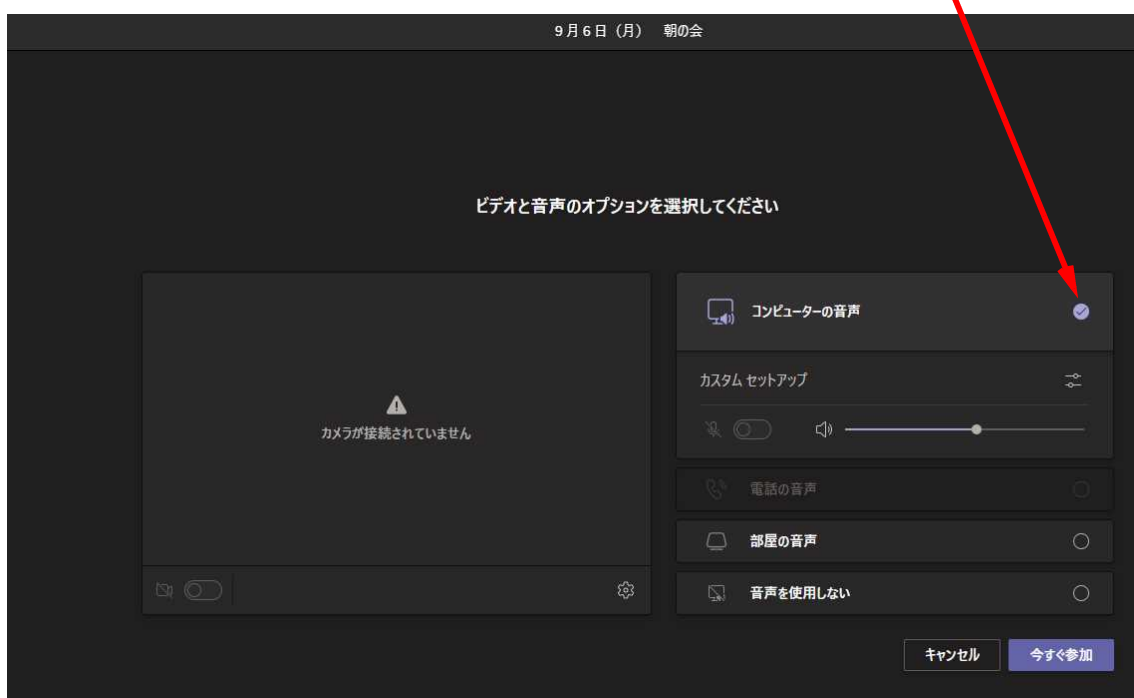
- ① 自分のクラスの「チーム」に入ります。
- ② 日付を確認して、入ります。(下の図)



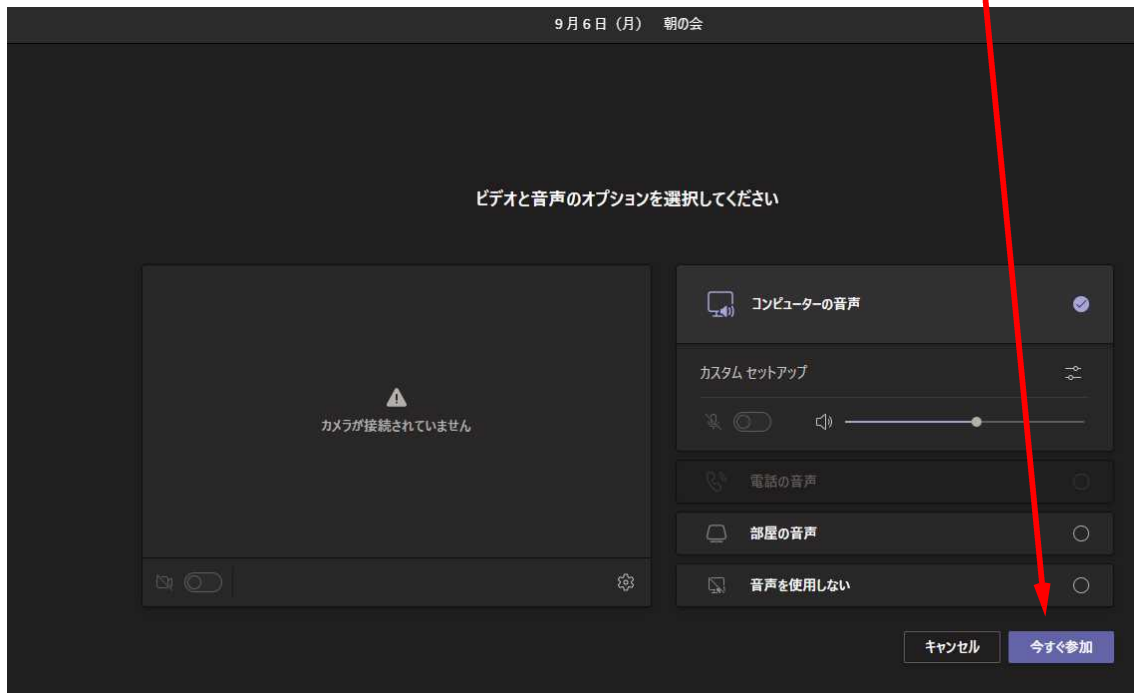
- ③ 画面右上の「参加」をクリックします。



- ④ 「コンピュータの音声」をチェックします。



⑤ 「<sup>いま</sup> <sup>さんか</sup>今すぐ参加」をクリックすると<sup>はじ</sup>始まります。



★ <sup>あさ</sup> <sup>かい</sup> <sup>あいだ</sup>朝の会の間は、ビデオはオン、マイクはオフにしておきましょう。



⑤ <sup>あさ</sup> <sup>かい</sup> <sup>お</sup>朝の会が終わったら、<sup>たいしゅつ</sup>退出しましょう。